

18.12.2007.

Vol.4 , Broj 50.

Ministarstvo poljoprivrede ,
 šumarstva i vodoprivrede
 Republike Srbije

Izveštaj pripremio : Institut
 za primenu nauke u poljo-
 privredi











Email:
 office@stips.minpolj.sr.gov.yu

telefon:
 011-
 3616283

50

www.stips.minpolj.sr.gov.yu

ŽIVA STOKA, ŽITARICE I STOČNA HRANA

Tržište goveda protekle sedmice		1
Grafički prikaz kretanja cene svinja u 2007.		2
Pregled cena žive stoke na stočnim pijacama		3
Cene žive stoke u klanicama		4
Prikaz cena stoke u EU		5
Kretanje cena žive stoke u Hrvatskoj		6
Žitarice i stočna hraniva, Agroinfo vesti		7
Nedeljni prikaz cena žitarica i stočne hrane		8
Promet robe na produktnoj berzi u Novom Sadu		9
Struktura prometa na berzi u novembru		10

Na većini pijaca žive stoke i klanicama slaba prodaja goveda posebno teladi kako HF tako i SM rase

U klanicama pčinjskog okruga je predhodnu sedmicu obeležio pad otkupne cene teladi SM rase težine 80-160 kg sa višenedeljnih 200 na 190 din/kg. Iako je ovo bila cena za I klasu, retko je i bila plaćana, jer je takvih teladi bilo vrlo malo. Sada je cena za isti kvalitet niža, a razlog je slabo interesovanje kupaca i veoma slaba prodaja. Klaničari za sada ne očekuju neko pomeranje cena iako se bliži nova godina i povećanje prometa, mada ne garantuju nepromenljivost cena u narednom periodu.

Slična je situacija i u klanicama u Pančevu i okolini gde je ponuda teladi SM rase isto bila dobra ali je mali broj grla otkupljen po prošlonedeljnoj ceni.

Na pijaci žive stoke u Loznici je protelke sedmice ponuda goveda bila jako slaba, posebno krave za klanje čija je dominantna cena iznosila samo 75 din/kg. U klanicama je evidentiran otkup teladi SM rase po ceni koja je u zavisnosti od

kvaliteta i toga da li su grla muška ili ženska varirala od 190 do 230 din/kg.

Na obrenovačkoj stočnoj pijaci su u ponudi goveda dominirala telad čija je cena ostala ista ali je nastavljen trend veoma slabe prodaje ove kategorije goveda zbog slabog interesovanja za dalji tov jer je cena stočne hrane nepovoljna i bala lucerkinog sena košta čak 250, a kilogram ječma i kukuruza 20 dinara. U beogradskim klanicama je vršen otkup uglavnom junadi po ceni od 110 do 125 din/kg u zavisnosti od kvaliteta i rase i krava za klanje po ceni od 75 do 85 din/kg.

U Kragujevcu i Kraljevu su reporteri STIPS-a takođe evidentirali prosečnu ponudu goveda i slabu prodaju, a cene su uglavnom zadržale prošlonedeljni nivo.

Ni na ostalim pijacama žive stoke i klanicama nije bilo promena u odnosu na prošlu sedmicu.

Najveće interesovanje kupaca za prasadima zbog predstojećih praznika

Na pijaci žive stoke u Zrenjaninu i klanicama srednje-banatskog okruga je opet evidentan pad cene tovljenika kako sa većih farmi tako i sa malih individualnih gazdinstava.

U Loznici je evidentirana prosečna ponuda i tražnja svinja na stočnoj pijaci. Prasići do 15 kg su poskupeli i prodavali su se po ceni od 90 do 100 din/kg. U klanicama u ovom gradu i okolini su prasad do 25 kg pri otkupu plaćana po ceni od 80 do 100 din/kg.

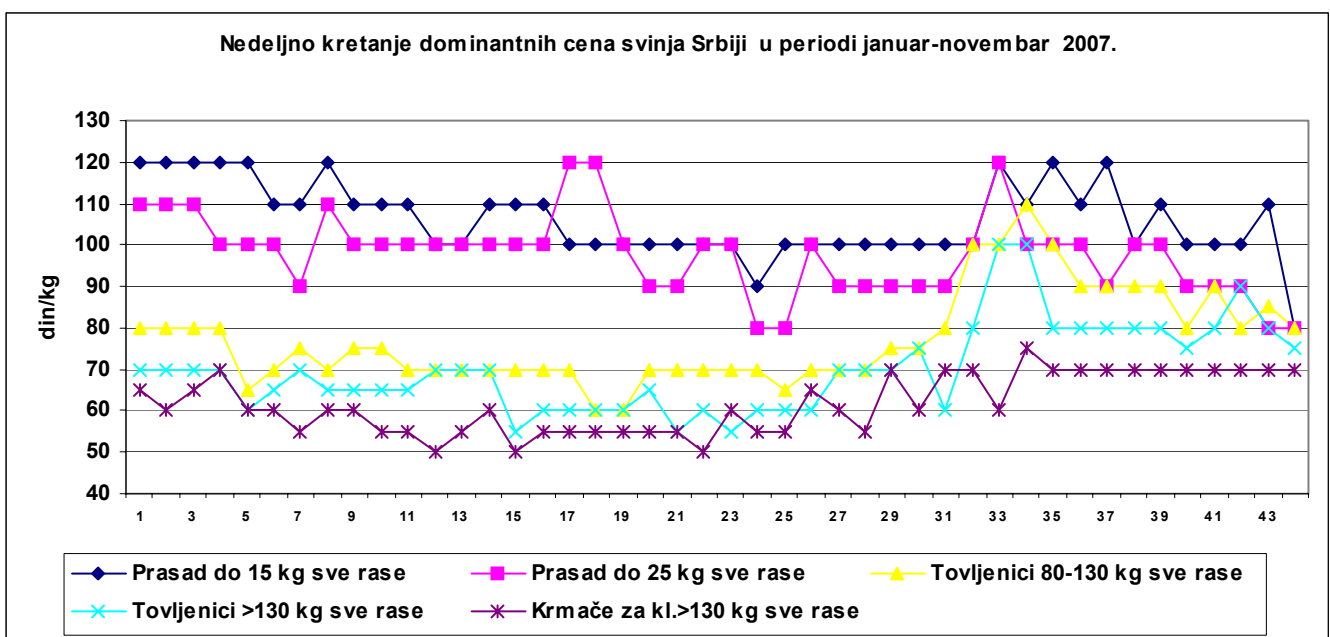
U Pančevu je ponuda svinja bila dosta dobra, ali je prodaja bila slaba. Kupovala su se uglavnom samo prasad zbog predstojećih praznika. Pijaca je brzo završila sa radom. U klanicama se završila akcija otkupa svinja za robne rezerve sa privatnog sektora i otkupljeno je 3000 grla tovljenika koliko je bilo i predviđeno. Zabeležen je pad cena tovnih svinja II klase i grla preko 120 kg.

Na Obrenovačkoj stočnoj pijaci je zabeležena dobra ponuda prasadi, tovljenika i krmača za klanje i broj prodatih grla je bio veći u odnosu na predhodnu nedelju, posebno prasadi kako onih do 15 tako i onih do 25 kg telesne mase. Posmatrajući cene po kojima su svinje prodavane u odnosu na predhodnu sedmicu skuplja su prasad do 15 kg, tovljenici i krmače za klanje u proseku za 10 din/kg.

U Kraljevu je nastavljen trend pada cene svih kategorija svinja posebno krmača za klanje i tovljenikja, a ponuda i tražnja su nešto slabije.

Na stočnoj pijaci u Kragujevcu nije bilo promena u pogledu ponude i tražnje, a i cene svinja su ostale iste.

Na ostalim pijacama i klanicama kako u Vojvodini tako i u Centralnoj Srbiji nije bilo značajnijih promena cena, ponude i tražnje svinja.



Na tržištu ovaca i koza situacija nepromenjena

Druge nedelje decembra, možemo slabodno reći da, na tržištu ovaca i koza nema značajnijih promena cena.

Jagnjad su najskuplje (180 din/kg) prodavana u Zrenjaninu, Novom Sadu i Pirotu, a najjeftinije (140 din/kg) u Kragujevcu, dok je dominantna cena bila 170 din/kg.

Kao i proteklih nedelja ovce su najčešće prodavane za 90, dviske i šilježad

od 120 do 130, i ovnovi za priplod za 110 din/kg.

Maksimalna cena jaradi (160 din/kg) postignuta je u Pančevu i Obrenovcu, dok je minimalna (110 din/kg) u Kraljevu, a dominantna cena bila je 140 din/kg.

Ponuda i potražnja koza je već nedeljama ujednačena tako da je dominantna cena od 80 din/kg nepromenjena.

Cene žive stoke - stočne pijace u Srbiji za period 10-16.12.2007. godine

Jedinica mere din/kg	Težina/ uzrast	Rasa	Centralna Srbija										Vojvodina					Dominantna cena Srbija								
			Beograd	Obrenovac	Čačak	Kragujevac	Krajevo	Loznica	Niš - Bežin	Piroć	Požarevac	Smederevo	Vranje	Zaječar	Kikinda	Novi Sad	Pančevo		Sombor	S.Mitrovica	Subotica	Zrenjanin				
Dviske	sve		130	120	120	120	130	130	---	---	---	---	---	---	---	---	---	---	---	---	---	---	---	---	130	
Jagnjad	sve		170	150	140	150	170	180	160	160	170	170	---	---	---	---	---	---	---	---	---	---	---	---	---	170
Jarići	sve		160	140	110	120	---	140	130	140	140	120	---	---	---	---	---	---	---	---	---	---	---	---	---	140
Junad	do 300 kg	HF	---	110	---	---	---	---	---	---	---	---	---	---	---	---	---	---	---	---	---	---	---	---	---	---
Junad	do 300 kg	SM	125	110	115	---	120	125	120	---	---	125	125	---	---	---	---	---	---	---	---	---	---	---	---	125
Junad	>480 kg	sve	120	110	110	---	110	120	---	---	---	120	120	---	---	---	---	---	---	---	---	---	---	---	---	120
Koze	sve		80	80	70	90	80	---	---	---	---	70	70	---	---	---	---	---	---	---	---	---	---	---	---	80
Krave za klanje	HF		---	---	---	90	---	---	---	---	---	---	---	---	---	---	---	---	---	---	---	---	---	---	---	70
Krave za klanje	SM		80	80	89	75	75	70	80	---	---	75	70	---	---	---	---	---	---	---	---	---	---	---	---	80
Krmače za klanje	>130 kg	sve	70	85	70	---	60	---	65	70	---	75	75	---	---	---	---	---	---	---	---	---	---	---	---	70
Ovca	sve		110	90	90	100	90	80	90	100	100	90	90	---	---	---	---	---	---	---	---	---	---	---	---	90
Ovnovi za priplod	sve		140	110	100	---	---	---	110	---	---	120	110	---	---	---	---	---	---	---	---	---	---	---	---	110
Prasad do 15 kg	sve		100	80	---	90	110	110	75	90	110	110	110	---	---	---	---	---	---	---	---	---	---	---	---	110
Prasad do 25 kg	sve		90	80	90	80	100	100	75	80	100	100	100	---	---	---	---	---	---	---	---	---	---	---	---	100
Priplodne junice	sve		---	---	---	---	---	---	---	---	---	---	---	---	---	---	---	---	---	---	---	---	---	---	---	---
Priplodne krave	HF		---	---	---	---	---	---	---	---	---	---	---	---	---	---	---	---	---	---	---	---	---	---	---	---
Priplodne krave (din/grlu)	SM		---	---	---	---	---	---	---	---	---	---	150	---	---	---	---	---	---	---	---	---	---	---	---	---
Šilježad	sve		130	130	130	130	---	---	120	120	---	150	150	---	---	---	---	---	---	---	---	---	---	---	---	130
Telad	80-160 kg	HF	170	160	---	---	---	---	---	---	---	---	---	---	---	---	---	---	---	---	---	---	---	---	---	---
Telad	80-160 kg	SM	200	200	200	85	220	170	170	---	180	185	185	---	---	---	---	---	---	---	---	---	---	---	---	200
Tovljenici	80-130 kg	sve	90	90	90	75	80	---	80	85	100	90	90	---	---	---	---	---	---	---	---	---	---	---	---	90
Tovljenici	>130 kg	sve	80	90	80	75	70	---	70	80	90	80	80	---	---	---	---	---	---	---	---	---	---	---	---	80

Klanične cene žive stoke u Srbiji po okruzima za period 10-16.12.2007. godine

Jedinica mere din/kg	Težina/ uzrast	Rasa	Grad Beograd	Braničevski	Jablanički, Pcinjski	Južno - bački	Južno - banatski	Mačvanski, Kolubarski	Nišavski, Toplički	Podunavski	Rasinski	Raški	Severno - bački	Severno-banatski	Srednj-banatski	Sremski	Zaječarski, Borski	Zapadno - bački	Zlatiborski, Moravicki	Šumadijski, Pomoravski	Dominantna cena Srbija
Bikovi	>500 kg	HF	120	100	--	--	105	--	--	--	--	--	--	--	110	100	--	--	--	110	100
Bikovi	>500 kg	SM	125	120	120	--	115	110	120	120	--	115	--	--	120	120	120	--	--	120	120
Jagnjad			--	150	160	160	160	150	160	150	--	120	--	--	--	170	170	--	--	140	160
Jarad			--	--	--	--	--	--	--	--	--	--	--	--	--	130	--	--	--	--	--
Junad	350-480		--	--	125	110	--	105	--	--	--	115	--	--	120	110	130	--	--	--	110
Junice			--	110	100	105	95	100	100	110	--	110	--	--	90	110	--	--	--	100	110
Koze			--	--	--	--	--	--	--	--	--	--	--	--	--	65	--	--	--	--	--
Krave za klanje			80	75	70	--	80	75	70	80	--	70	--	--	80	80	70	--	--	85	80
Ovce			--	85	80	85	75	100	80	100	--	90	--	--	--	80	--	--	--	90	80
Prasad	< 25 kg		--	65	90	80	90	90	80	80	--	80	--	--	--	90	--	--	--	90	90
Telad	80-160 kg	SM	--	180	190	--	--	215	180	--	--	180	--	--	--	200	180	--	--	200	180
Tovljenici I klasa	90-120 kg		--	90	100	85	100	85	90	90	--	80	--	--	90	85	80	--	--	90	90
Tovljenici II klasa	90-120 kg		90	75	90	--	73	70	80	75	--	70	--	--	80	75	70	--	--	80	75
Tovljenici	>120 kg		75	60	80	68	66	60	70	60	--	60	--	--	70	70	70	--	--	70	70
Šiježad			--	120	130	--	--	140	--	--	--	--	--	--	--	120	--	--	--	110	120

COMMISSION EUROPEENNE

Direction générale de l'Agriculture

D2. Viandes bovine, porcine, ovine et aviculture

CENE STOKE ZA KLANJE U EU

CENE NA TRŽIŠTU ZEMLJE ČLANICE

PRIX DE MARCHÉ - ETATS MEMBRES
MARKET PRICES - MEMBER STATES

Datum

od : 03.12.07

do : 09.12.07

(EURO)/100kg PC/DW)	BE	BG	CZ	DK	DE	EE	GR	ES	FR	IE	IT	CY	LV	LT	LU	HU	MT	NL	AT	PL	PT	RO	SI	SK	FI	SE	UK	EU	Promena poslednji
Junad U2	319.9	281.1	326.9	322.8	418.2	337.3	348.0	284.4	362.3	225.4	332.2	336.2	325.9	254.8	349.5	288.7	249.4	292.9	283.7	346.8	199								
Junad U3	296.5	283.8	325.3	319.7	417.0	326.5	334.0	284.6	350.9	320.2	322.4	326.0	254.4	344.9	290.9	246.7	296.8	284.9	329.5	0.20									
Junad R2	278.1	277.2	296.2	317.1	261.5	380.0	318.0	277.1	339.2	214	220.4	316	2313	342.6	182.4	285.1	283.7	317.5	283.6	327.9	140								
Junad R3	249.9	270.9	303.8	319	256.3	412.6	311.3	312.0	278.5	333.9	201.1	223.4	302.2	337.9	174.7	285.1	35.7	289.0	279.0	307.5	0.80								
Junad O2	237.1	237.8	254.4	289.0	280.1	199.7	384.4	250.4	294.0	283.2	275.9	282.2	170.3	222.5	214	2314	358.3	299.0	291.6	230.0	329.8	180.6	259.8	241.2	276.0	266.2	256.6	0.79	
Junad O3	220.2	235.2	259.0	269.1	281.8	206.1	384.4	282.0	288.0	264.7	288.5	282.2	172.8	223.0	267.3	224.8	358.3	256.4	295.8	235.2	319.3	182.9	288.5	238.8	279.6	275.2	261.6	126	
Junad	286.7	236.8	271.4	285.3	305.5	202.1	398.6	321.2	321.0	277.9	346.8	282.2	176.7	222.5	318.5	230.3	358.3	287.8	320.7	237.5	338.7	192.2	282.1	247.7	280.3	277.5	269.8	374.9	
Bikovi R3	2613	276.1	2410	198.8	261.0	236.9	254.4	244.0	18																				
Bikovi	2613	276.1	2410	198.8	261.0	236.9	254.4	244.0	18																				
Goveda U2	3076	2.88																											
Goveda U3	3069	0.27																											
Goveda U4	2986	-0.40																											
Goveda R3	2865	-0.65																											
Goveda R4	2866	0.22																											
Goveda O3	2705	-0.47																											
Goveda O4	2746	123																											
Goveda	2828	0.08																											
Krave R2	250.1	191.8																											
Krave R3	239.8	181.6																											
Krave R4	2115	203.1																											
Krave O2	219.1	185.5																											
Krave O3	214.8	168.7																											
Krave O4	206.8	185.7																											
Krave P2	184.9	167.9																											
Krave P3	175.6	163.6																											
Krave	214.3	167.2																											
Junice U2	318.5	254.8																											
Junice U3	299.0	247.6																											
Junice R2	256.0	235.0																											
Junice R3	239.0	226.7																											
Junice R4	221.3	296.2																											
Junice O2	210.2	232.5																											
Junice O3	235.2	209.1																											
Junice O4	232.6	201.1																											
Junice	279.3	233.9																											
Poljke	239.1	221.3																											
Promena poslednje nedelje	-0.5	20.7																											

**Cene žive stoke –stočne pijace (sajmovi) u Hrvatskoj
za period 10-16.12.2007.godine**

Proizvodi	Cene	Hrvatska		Zagreb		Beograd
		kn/kg	din/kg	kn/kg	din/kg	din/kg
tele simental (80<160 kg)-calf .	1.Min	20.00	214.20	22.00	235.62	160.00
	2.Max	32.00	342.72	27.00	289.17	210.00
	Prosek	23.98	256.83	24.75	265.07	200.00
tele holštajn (80<160kg)-calf .	1.Min	22.00	235.62	22.00	235.62	160.00
	2.Max	23.00	246.33	23.00	246.33	180.00
	Prosek	22.50	240.98	22.50	240.98	170.00
junica simental (za klanje)-heifer .	1.Min	10.00	107.10	10.00	107.10	110.00
	2.Max	14.00	149.94	11.00	117.81	130.00
	Prosek	11.92	127.66	10.50	112.46	125.00
junica holštajn (za klanje)-heifer .	1.Min	9.00	96.39	9.00	96.39	----
	2.Max	10.00	107.10	10.00	107.10	----
	Prosek	9.50	101.75	9.50	101.75	----
bik simental (>450kg)-young bull .	1.Min	12.00	128.52	12.00	128.52	110.00
	2.Max	18.00	192.78	14.00	149.94	120.00
	Prosek	13.19	141.26	13.00	139.23	120.00
bik holštajn (300<450 kg)-beef .	1.Min	11.00	117.81	11.00	117.81	----
	2.Max	12.00	128.52	12.00	128.52	----
	Prosek	11.50	123.17	11.50	123.17	----
krava simental (za klanje)-cow .	1.Min	4.00	42.84	7.00	74.97	75.00
	2.Max	8.00	85.68	8.00	85.68	85.00
	Prosek	6.05	64.80	7.50	80.33	80.00
prase (25-35 kg)-suckling pig .	1.Min	9.00	96.39	10.00	107.10	80.00
	2.Max	20.00	214.20	13.00	139.23	100.00
	Prosek	11.01	117.92	11.50	123.17	90.00
svinja (80-120 kg)-pig .	1.Min	8.00	85.68	9.00	96.39	85.00
	2.Max	20.00	214.20	11.00	117.81	90.00
	Prosek	10.19	109.13	10.25	109.78	90.00
krmača (za klanje)-sow .	1.Min	5.00	53.55	7.00	74.97	65.00
	2.Max	9.00	96.39	8.00	85.68	75.00
	Prosek	7.38	79.04	7.50	80.33	70.00
jagnje-lambs .	1.Min	18.00	192.78	----	----	160.00
	2.Max	40.00	428.40	----	----	180.00
	Prosek	26.17	280.28	----	----	170.00
ovca-sheep.	1.Min	8.00	85.68	----	----	100.00
	2.Max	10.00	107.10	----	----	120.00
	Prosek	8.84	94.68	----	----	110.00

Obrada: STIPS

Izvor: TISUP



Žitarice i stočna hrana

Cena kukuruza na pijacama se kretala u rasponu od 16 do 28 din/kg, dok je dominantna i ove nedelje 20 din/kg.

Cene pšenice su na nivou prošle nedelje. Na pijacama se nudila po dominantnoj ceni od 20 din/kg, dok je cena pšenice u rinfuzu koštala od 19 do 30 din/kg. U silosima Srbije cena pšenice se kretala od 11 u Pančevu do 20.2 din/kg u Beogradu.

Stočni ječam u rinfuzu, uz slabu ponudu imao je najčešću prodajnu cenu od 15 din/kg. U vrećama od 50 kg cena stočnog ječma je od 16 din/kg u Somboru do 22 din/kg u Loznici, Subotici i Kraljevu.

Lucerkino seno u balama na

gazdinstvima imalo je cenu od 11 din/kg u Sremskoj Mitrovici do 17 din/kg u Kragujevcu, Nišu i Kikindi. Na pijaci je imalo cenu od 13 din/kg u Beogradu i Zrenjaninu do 16 din/kg u Smederevu, Subotici i Pančevu, što je na nivou prošle nedelje.

Lucerkino brašno je bilo najjeftinije u Somboru, 14 din/kg, a najskuplje u Pirotu, Loznici i Pančevu 30 din/kg. U ostalim mestima cena se krtala od 20 do 28 din/kg.

Cena sojine sačme u maloprodaji je bila od 35 do 45 din/kg ali je najčešća prodajna cena iznosila 42 dinara.

Agroinfo vesti

Škotski farmeri, proizvođači žitarica su prvi u Evropi osnovali SQC (osigurani kvalitet proizvodnje žitarica) još daleke 1994. godine. Danas, oni su takođe pioniri u uspostavljanju sistema kvaliteta jer sledeći korak im je uspostavljanje HACCP (analiza rizika i kontrola kritičnih tačaka u proizvodnji) u proizvodnji žitarica. Ovim će biti pokriven proces od žetve, preko transporta do predaje u mlinove ili destilerije.

HACCP sistem široko je rasprostranjen u prehrambenom sektoru, a u Danskoj neki uzgojivači svinja primenjuju ga u kontroli kvaliteta i to od trenutka dostignute kilaže (kraj tova) do predaje klaničnoj industriji.

Ove godine uvedena je praksa da se HACCP procedura nadopunjuje sa HACCP šemama glavnih potrošača Škotskih proizvođača žitarica (mlinovi, sladare, destilerije). Način za pojednostavljenje celog procesa škotski farmeri su pronašli u uspostavljanju osnovnog HACCP sistema. Sada nije potrebno da svaki seljak ima uspostavljen svoj individualni sistem, čime se papirologija značajno smanjuje, a ceo sistem kontrole kvaliteta približava proizvođačima. Proizvodnja se kontroliše stalnim i čestim testovima i uzorkovanjima sa farmi na kojima se proizvode žitarice. Tako pregledani usevi imaju pravo na zvanični dokument (pasoš) koji prati sve žitarice koje napuštaju farmu.

.....

Institut za ratarstvo i povrtarstvo iz Novog Sada i Institut za kukuruz u Zemun Polju i još nekoliko preduzeća iz Srbije ugovorili su izvoz semena i semenske robe na Kubu vredan 50 miliona dolara. Posle testiranja i registrovanja kod kubanskih institucija uslediće i isporuka semena iz Srbije.

**Promet robe na produktnoj berzi u Novom Sadu
Od 10. do 14. decembra 2007. godine**

Ukratko ove nedelje:

- pad prometa
- pad cene kukuruza
- stabilna cena pšenice.

Kukuruzom se na „Produktnoj berzi“ u protekloj nedelji trgovalo u količini od 1.656 tona. Cena se kretala u rasponu od 16,20 din/kg (15,00 bez PDV), pa do 16,96 din/kg (15,70 bez PDV). Prosečna cena trgovanja iznosila je 16,60 din/kg (15,37 bez PDV), što je pad od 2,35% u odnosu na prethodnu nedelju.

U protekloj nedelji prosečna cena trgovanja pšenice iznosila je 21,13 din/kg (19,56 bez PDV) što je za 0,76% veća cena nego prethodne nedelje, uz relativno mali promet.

Od ostalih roba trgovalo se sojinim zrnom po ceni 29,70 din/kg (27,50 bez PDV), mineralnim đubrivima, anom po ceni od 17.28-18.14 din/kg sa PDV-om, ureom po ceni od 30.78 din/kg sa PDV-om i ostacima dorade semenske pšenice.

Ukupan obim prometa u protekloj nedelji je iznosio 2.475.15 tona, što vrednosno iskazano iznosi 43.795.392,00 dinara.

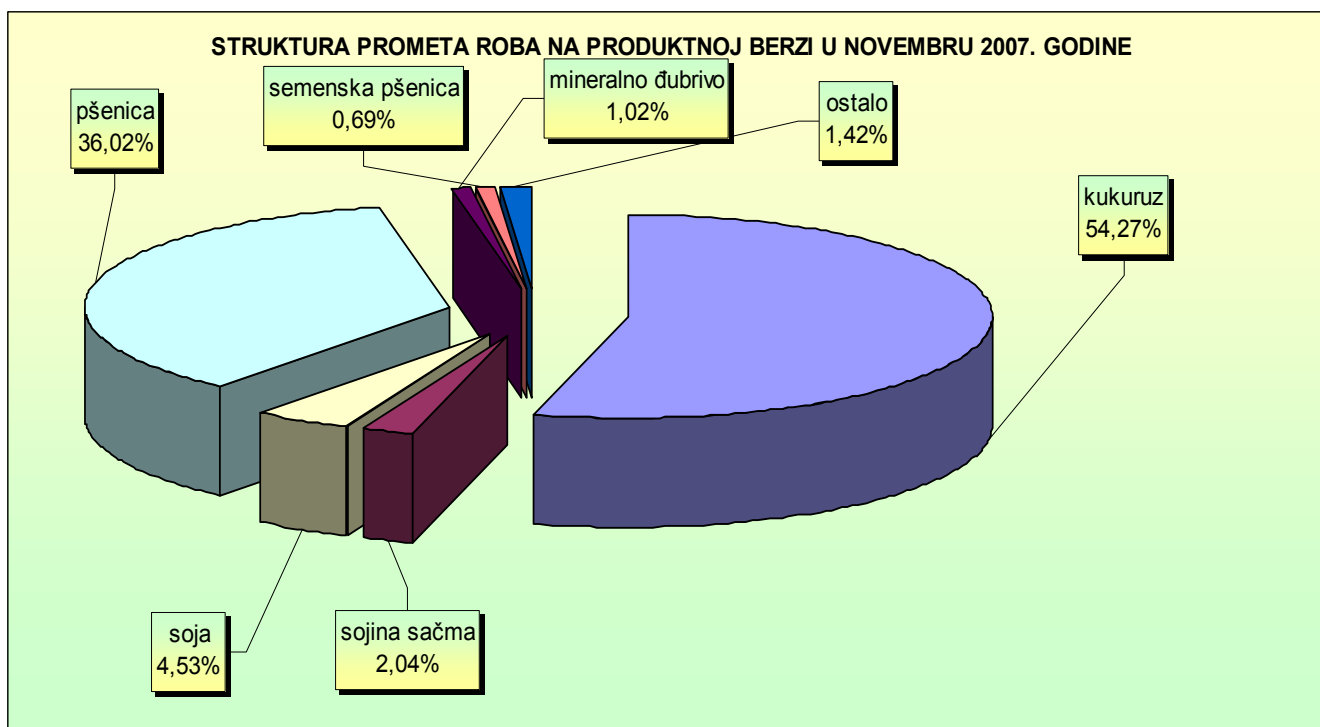
Obim i struktura prometa u protekloj nedelji dati su u tabeli:

roba	ponuđena količina (tona)	cena ponude din/kg sa PDV-om	zaključena količina (tona)	zaključena cena din/kg sa PDV-om
kukuruz, veštački sušen, rod 2007., rinfuz	2.844	16.20-16.96	1.656	16.20-16.96
pšenica, merkantilna, JUS kvalitet, rod 2007., rinfuz	524.15	21.06-21.17	324.15	21.06-21.17
ostaci dorade sem. pšenice	50	15.12	50	15.12
soja, zrno, rod 2007., rinfuz	25	29.70	25	29.70
kukuruz, merkantilni, veštački sušen, rod 2007, rinfuz (oslobođeno troškova lagera do 01.05.2008.god)	220	17.01	220	17.01
mineralno đubrivo an	150	17.28-18.14	150	17.28-18.14
urea	150	27.22-30.78	50	30.78
repin rezanac	50	18.29	-	-
mineralno đubrivo npk 15:15:15	300	24.84	-	-
sojina sačma	60	37.17	-	-

Cene žitarica i stočne hrane u Srbiji za period 10-16.12.2007. godine

Proizvod	Jed.Mere	Mesto prodaje	Centralna Srbija											Vojvodina								
			Beograd	Obrenovac	Čačak	Kragujevac	Kraljevo	Loznica	Niš	Pirot	Požarevac	Smederevo	Vranje	Zaječar	Kikinda	Novi Sad	Pančevo	Sombor	S.Mitrovica	Subotica	Zrenjanin	
Kukuruz/okrunjen p.s.	Džak 50 kg	Pijaca	20	---	21	21	20	20	20	---	20	20	20	19	28	18	---	20	17	16	20	20
Kukuruz/okrunjen p.s.	Rinfuz	Pijaca	---	---	20	---	---	---	---	---	---	---	---	---	30	---	---	---	16	15	16	---
Kukuruz/okrunjen p.s.	Džak 50 kg	Silos/mlin	---	---	---	---	---	---	---	---	---	---	---	---	---	---	---	---	---	---	---	---
Kukuruz/okrunjen p.s.	Rinfuz	Silos/mlin	---	---	---	---	---	---	---	---	---	16	---	---	---	18	---	16	---	---	---	---
Kukuruz/okrunjen v.s.	Džak 50 kg	Pijaca	---	---	---	---	---	---	---	---	---	---	19	23.3	---	---	---	---	---	17	---	---
Kukuruz/okrunjen v.s.	Rinfuz	Pijaca	---	---	---	---	---	---	---	---	---	---	---	---	---	---	---	---	15.5	---	---	---
Kukuruz/okrunjen v.s.	Džak 50 kg	Silos/mlin	---	---	---	---	22	---	---	---	---	---	---	---	---	---	---	---	---	---	---	---
Kukuruz/okrunjen v.s.	Rinfuz	Silos/mlin	---	---	---	---	---	---	---	---	---	16	---	---	---	18	---	---	---	---	---	---
Kukuruz u kipu	Rinfuz	Pijaca	---	---	---	---	---	---	---	---	---	---	---	---	---	---	---	---	---	13	---	---
Lucerkino seno u balama	Bala/12 do 25kg	Gazdinstvo	12	---	17	---	12	17	---	15	14	---	---	---	---	17	---	15	---	11	---	13
Lucerkino seno u balama	Bala/12 do 25kg	Pijaca	13	---	---	---	15	---	15	15	16	15	---	---	---	---	---	16	12	12	16	13
Lucerkino brašno min.15%prot.	Džak 25 kg.	Maloprodaja	28	---	28	---	30	30	26	26	26	---	---	26	---	---	---	30	14	25	---	20
Pšenica	Džak 50 kg	Pijaca	20	---	20	22	22	20	22	---	20	19	28	---	---	---	---	18	21	---	---	22
Pšenica	Rinfuz	Pijaca	---	---	19	---	---	---	17	---	---	---	30	---	---	---	---	---	20	---	22	---
Pšenica	Rinfuz	Silos/mlin	20.2	---	---	---	---	---	15	15	15	---	---	---	---	21	---	11	---	---	---	---
Sojina sačma 44% prot.	Džak 50 kg	Maloprodaja	42	---	38	45	40	45	42	35	39	---	41.5	---	---	45	---	45	36	42	---	39
Stočni ječam	Rinfuz	Pijaca	---	---	---	---	---	---	---	---	---	---	---	---	---	---	---	---	15	---	---	---
Stočni ječam	Džak 50 kg	Pijaca	21	---	---	22	22	20	---	---	20	17	---	---	---	---	---	18	16	---	22	---
Stočni ječam	Rinfuz	Silos/mlin	---	---	---	---	---	---	---	---	---	---	---	---	---	---	---	---	---	---	---	---
Stočno brašno	Džak 33 kg	Silos/mlin	18	---	---	---	17	15	17	13	15	16	---	---	---	18	---	14	---	16	---	---
Suncokretova sačma 33% prot.	Džak 33 kg	Maloprodaja	28	---	27	30	20	30	26	25	28	---	16.5	---	---	35	---	30	17	30	---	20

Obim i struktura prometa na produktnoj berzi u novembru 2007. godine



Novembarски promet donosi pad, kako količinski, tako i vrednosno posmatrano u odnosu na oktobar mesec. Procentualno, količinski pad iznosi 25,68%, a vrednosni 32,85%. Statistički gledano, novembar donosi promet od 12.284 tona, što je vrednosno iskazano 238.275.241,00 dinara.

Kukuruz, i u novembru mesecu zauzima centralno mesto u trgovanju sa 6.667 tona, što je 54,27% ukupnog prometa. Cena se kretala od 15.66-18.36 din/kg sa PDV-om (14.50-17.00 din/kg bez PDV-a), uz ponderisanu cenu od 16.84 din/kg sa PDV-om, t. j. 15.59 din/kg bez PDV-a. U poređenju sa oktobarskim ponderom, cena beleži pad od 10,09%.

Pšenicom je trgovano 4.425 tona, što zauzima 36,02% ukupnog prometa. Zaključene cene su se kretale u rasponu od 20.09-20.74 din/kg sa PDV-om (18.60-19.20 din/kg bez PDV-a). Ponderisana oktobarska cena iznosi 20,46 din/kg sa PDV-om, što je dalji rast od 1,94% u poređenju sa ponderisanom oktobarskom cenom.

Najveći pad prometa beležimo u trgovanju sojom (čak 81,00%). Cena se kretala od 29,16-30,13 din/kg sa PDV-om, uz prosečnu cenu od 29.60 din/kg sa PDV-om (27.40 din/kg bez PDV-a), što je pad od 1,40% u odnosu na oktobar mesec.

I semenska pšenica beleži pad prometa u ovom mesecu. Cena se kretala od 27.54-29.54 din/kg sa PDV-om, t.j. 25.50-27.35 din/kg bez PDV-a.

Praktično jedina roba gde beležimo rast prometa je sojina sačma sa prometom od 250 tona i procentualnim učešćem od 2,04% u ukupnom prometu. Cena se kretala od 33.63-34.81 din/kg sa PDV-om, t.j. 28.50-29.50 din/kg bez PDV-a.

Od ostalih roba beležimo trgovanje suncokretovom sačmom, stočnim ječmom i ovsom.